



**UBR  
MATLAPA**

Avenida Francisco I Madero Sur N° 150  
Col. 20 de Noviembre, C.P. 79970  
Municipio de Matlapa, S.L.P.  
Tel. 483 364 0319  
UBR\_MATLÁPA\_2021-2024@outlook.com

MATLAPA, S.L.P., A 23 DE ENERO DE 2023  
N° DE OFICIO: 0062/UBR/2023  
EXPEDIENTE: DIF/UBR/2023

**C. EDGAR ORTEGA LUJAN**  
PRESIDENTE MUNICIPAL CONSTITUCIONAL  
DE MATLAPA, S.L.P.

**CON ATENCIÓN A:**  
LIC. JOSE ANGEL VAZQUEZ VAZQUEZ  
ENCARGADO DE PLANEACION  
DE MATLAPA, S.L.P

POR MEDIO DEL PRESENTE ME PERMITO SALUDARLO Y AL MISMO TIEMPO HACER ENTREGA DEL INFORME TRIMESTRAL CORRESPONDIENTE AL PERIODO DEL MES DE **OCTUBRE A DICIEMBRE 2022**; REFERENTE A LAS ACTIVIDADES REALIZADAS EN LA UNIDAD BÁSICA DE REHABILITACIÓN DEL MUNICIPIO DE MATLAPA S.L.P.

SIN OTRO ASUNTO MAS QUE TRATAR AGRADEZCO SU ATENCION PRESTADA AL PRESENTE.

ELABORÓ:

**UBR**

MATLAPA, S.L.P.

ING. GABRIELA GONZALEZ ANTONIO  
ENCARGADA DE LA UBR

**La grandeza se encuentra en  
el Servicio**

Programa presupuestario: Servicios de Rehabilitación para la ciudadanía										Clave presupuestaria:				Importe: \$ (presupuesto ejercido para el programa)					
Eje del Plan Municipal de Desarrollo al cual contribuye el programa:										Vertiente al cual contribuye el programa:				Línea de acción o estrategia al cual contribuye el programa:					
Resumen narrativo / objetivo		Indicadores								Medios de Verificación		% Avance trimestral acumulado				Cumplimiento final (todo el año)		Supuesto	
		Nombre	Descripción	Fórmula	Variables	Unidad de medida	Línea base	Meta (anual)	Tipo de indicador										
Fin	Contribuir a mejorar la calidad de vida de los pacientes de rehabilitación.	Índice de incremento de personas dadas de alta de los pacientes	((Num. De personas atendidas de alta 2021) / (el num de personas dadas de alta del 2022))	Variable 1: Num. De personas dadas de alta 2022	Personas	10%	Estrategico	Eficiencia	Informe de Gobierno	Programado	0%	0%	10%	Programado	10%	HAY SUPUESTOS			
										Realizado	0%	0%	Realizado	Realizado	0%		0%	0%	
Propósito	La población de Matlapa recibe eficientemente la atención en la Unidad Básica de Rehabilitación.	Porcentaje de personas atendidas.	((Num.. De personas atendidas del 2021) / Num.. De personas atendidas del 2022) *100	Variable 1: Num.. De personas atendidas 2021	Personas	10%	Estrategico	Eficiencia	Informe de Gobierno	Programado	0%	10%	Programado	10%	Que exista la necesidad del servicio				
										Realizado	0%	Realizado	Realizado	Realizado		0%	8%		
Componentes	C1 Servicios de Rehabilitación proporcionado a la población	Porcentaje de personas atendidas en terapias de Rehabilitación.	((Num.. de personas atendidas en terapias de rehabilitación 2021) / Num.. de personas atendidas en terapias de rehabilitación 2022) *100	Variable 1: Num.. de personas atendidas en terapias de rehabilitación 2021	Personas	100%	Gestión	Eficiencia	Padron de Beneficiarios Informe de la evaluación trimestral Informe Mensual	Programado	0%	135%	0%	50%	Programado	100%	Que el pacient lleve su valoración para su ingreso		
										Realizado	0%	Realizado	Realizado	Realizado	0%	135%		0%	119%
C2 Promoción realizada sobre las diversas atenciones de la Unidad Básica de Rehabilitación.	Promoción de los servicios de UBR	Porcentaje de promociones realizadas	((Num.. Comunidades o instituciones informadas / Num.. Comunidades e instituciones programadas a informar) *100)	Variable 1: Num.. Comunidades o instituciones informadas	Comunidades / Instituciones	100%	Gestión	Eficiencia	Padrón de Beneficiarios Informe de la evolución trimestral Informe Mensual	Programado	0%	50%	50%	Programado	100%	Que existan los recursos necesarios para realizar la difusión			
										Realizado	0%	Realizado	Realizado	Realizado	0%		200%	0%	25%
C1A1 Proporcione Terapias en Rehabilitación.	Terapias de Rehabilitación	Porcentaje de personas atendidas.	((Num.. de pacientes atendidos / Num.. De pacientes programados) *100)	Variable 1: Num.. de pacientes atendidos	Pacientes	100%	Gestión	Eficiencia	Padrón de Beneficiarios Informe Mensual	Programado	28%	26%	23%	23%	Programado	100%	Que el pacient cumpla con su de rehabilitación		
										Realizado	17%	23%	25%	17%	Realizado	82%			
C1A2 Realización la canalización de pacientes a Médicos especialistas	Canalización de pacientes	Porcentaje de Personas Canalizadas	((Num.. de pacientes canalizados / Num.. De pacientes programados) *100)	Variable 1: Num.. de pacientes canalizadas	Pacientes	100%	Gestión	Eficiencia	Padrón de Beneficiarios Informe Mensual	Programado	24%	19%	36%	19%	Programado	100%	Que el CREE le apertura para atención especializada		
										Realizado	24%	19%	36%	19%	Realizado	Realizado			

Actividad	Descripción	Indicador	Fórmula	Unidad de Medida	Objetivo	Estrategia	Avance			Informe Mensual	Observaciones
							38%	110%	62%		
C1A3	Realización de visitas domiciliarias.	Porcentaje de personas visitadas	$\frac{\text{Núm. de visitas realizadas}}{\text{Núm. de visitas programadas}} * 100$	Porcentaje	100%	Visitas Domiciliarias	Variable 1: Núm. de visitas realizadas	Variable 2: Núm. de visitas programadas	320%	Programado	Que el SV municipal proporcione medios para realizar las visitas domiciliarias
C1A4	Canalización de pacientes a diferentes Áreas para una rehabilitación integral	Porcentaje de Pacientes Canalizados a otras áreas de UBR	$\frac{\text{Núm. de pacientes canalizados}}{\text{Núm. De pacientes programados al CREE}} * 100$	Porcentaje	100%	Pacientes	Variable 1: Núm. de pacientes canalizados	Variable 2: Núm. De pacientes programados al CREE	64%	Programado	El apoyo terapéutico para identificación de necesidades paciente.
C2A1	Realización pláticas de sensibilización a padres y/o cuidadores.	Porcentaje de Sesiones de Pláticas de Sensibilización	$\frac{\text{Núm. de pláticas realizadas}}{\text{Núm. de pláticas programadas}} * 100$	Porcentaje	100%	Pláticas	Variable 1: Núm. de pláticas realizadas	Variable 2: Núm. de pláticas programadas	250%	Programado	Que el familiar cuidador tenga interés para que paciente continúe con sus terapias
C2A2	Distribución de Trípticos a la Población	Porcentaje de comunidades informadas	$\frac{\text{Núm. de comunidades visitadas}}{\text{Núm. de comunidades programadas}} * 100$	Porcentaje	100%	Comunidades visitadas	Variable 1: Núm. de comunidades visitadas	Variable 2: Núm. de comunidades programadas	175%	Programado	Que existan dependencias educativas que permitan detectar problemas de aprendizaje
C2A3	Realización una campaña de sensibilización respecto a las personas con discapacidad.	Porcentaje de Participantes	$\frac{\text{Núm. de campañas realizadas}}{\text{Núm. de campañas programadas}} * 100$	Porcentaje	100%	Campaña	Variable 1: Núm. de campañas realizadas	Variable 2: Núm. de Campañas programadas	100%	Programado	Que existan recursos necesarios para realizar campañas

Elaboro:



Ing. Gabriela González Antónig  
MAYLA APPA, S.L.P.  
Encargada de la UBR

PROGRAMA OPERATIVO ANUAL 2022

Entidad	Municipio de Matlapa
Unidad Responsable	Unidad Basica de Rehabilitacion
Objetivo	
Grupo Funcional	

Eje Rector	1
Vertiente	Salud
Estrategia	
Finalidad	
Funcion	
Subfuncion	
Pp	

Clave	Descripción de la Actividad	Unidad de Medida	Meta Anual	CALENDARIO DE METAS												Avance Acumulado
				1er Trim			2do Trim			3er Trim			4to Trim			
				Ene	Feb	Mar	Abr	May	Jun	Jul	Agos	Sep	Oct	Nov	Dic	
C1 A1	Proporcione Terapias en Rehabilitación.	Porcentaje		120	120	120	120	100	100	100	100	100	100	100	100	23%
C1 A2	Realización la canalización de pacientes a Médicos especialistas	Porcentaje		48	70	98	90	111	101	98	111	121	95	94	28	17%
				1	4	4	4	4	4	4	4	4	4	4	4	19%
				2	2	4	2	11	10	6	6	11	0	7	6	62%
C1 A3	Realización de visitas domiciliarias.	Porcentaje		10	10	10	10	10	15	15	15	15	10	10	8%	
				0	0	5	7	3	11	14	11	8	9	5	3	14%
C1 A4	Canalización de pacientes a diferentes Áreas para una rehabilitación integral	Porcentaje		2	2	2	2	2	2	2	2	2	2	2	17%	
				0	0	0	1	0	0	1	2	5	0	1	0	8%
C2 A1	Realización platicas de sensibilización a padres y/o cuidadores.	Porcentaje		1	1	1	1	1	1	1	1	1	1	1	17%	
				0	0	0	0	1	5	6	1	1	1	1	33%	
C2 A2	Distribución de Tripticos a la Población	Porcentaje		1	1	1	1	1	1	1	1	1	1	1	25%	
				0	0	0	0	1	1	0	0	0	1	1	12.5%	
C2 A3	Realización una campaña de sensibilización respecto a las personas con discapacidad.	Porcentaje		0	0	0	0	0	0	0	0	0	0	1	100%	
				0	0	0	0	0	0	0	0	0	0	0	1	100%

Elaborado por:   
 Ing. Gabriela González Arriola, SLP  
 Encargada de la UBR


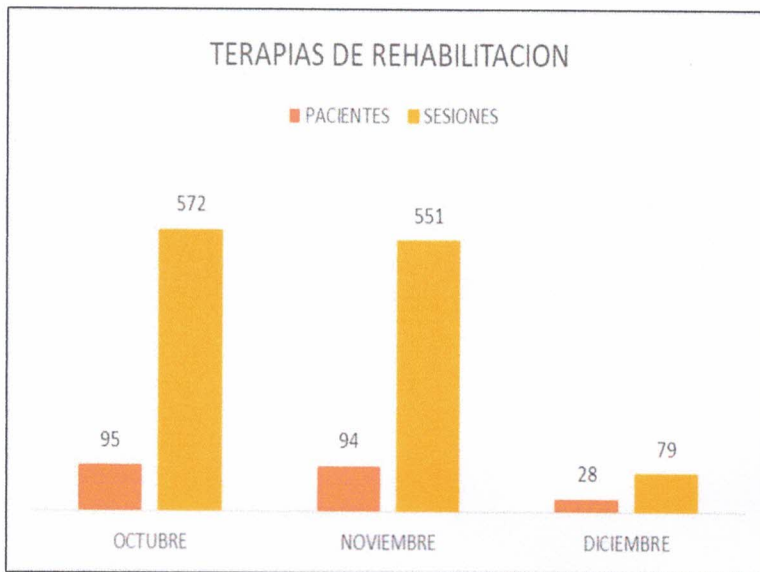


## INFORME MUNICIPAL CORRESPONDIENTE AL MES DE OCTUBRE A DICIEMBRE DEL 2022

Durante este periodo, la unidad Básica de Rehabilitación permanece abierta para atender a los pacientes, con las medidas sanitarias correspondientes.

- Se proporcionaron terapias de rehabilitación.

Durante este periodo se atendieron un total de 217 pacientes y 1202 sesiones en las terapias de psicología, lenguaje y física.



TERAPIA DE PSICOLOGIA

TRABAJO SOCIAL



TERAPIA DE LENGUAJE



TERAPIA FISICA





# UBR MATLAPA

AVENIDA FRANCISCO MADRERO SUI N. 150  
Col. 20 de Noviembre, C.P. 79970  
Municipio de Matlapa, S.L.P.  
Tel. 483 364 0319  
UBR\_MATLAPA\_2021-2024@outlook.com

- **Realización de visitas domiciliarias.**

Durante este periodo se dio seguimiento a pacientes pasivos mediante de las visitas domiciliarias para conocer cuál ha sido el motivo de sus inasistencias a sus terapias; también a su vez el área de terapia física también realizó visitas domiciliarias con la finalidad que necesitan este servicio pero que su condición no les permite acudir a la UBR, realizando un total de 17 visitas domiciliarias.



La grandeza se encuentra en  
el Servicio

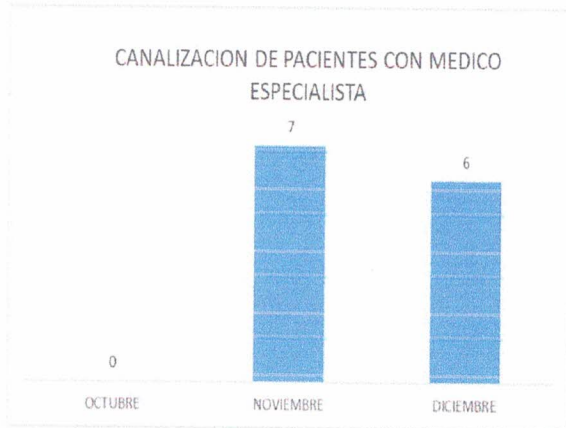


**UBR  
MATLAPA**

Avenida Francisco I Madero Sur N° 150  
Col. 20 de Noviembre, C.P. 79970  
Municipio de Matlapa, S.L.P.  
Tel. 483 364 0319  
UBR\_MATLAPA\_2021-2024@outlook.com


- **Canalización de pacientes con médico especialista**

Durante este periodo se canalizaron un total de 13 personas al centro de Rehabilitación y educación especial (CREE), en las áreas de medicina en rehabilitación, neurología.



- **Canalización de pacientes a diferentes áreas de UBR.**

Durante este periodo se canalizaron un 1 paciente con de terapia física a psicología.

 **UBR  
MATLAPA**

Avenida Francisco I Madero Sur N° 150  
Col. 20 de Noviembre, C.P. 79970  
Municipio de Matlapa, S.L.P.  
Tel. 483 364 0319  
UBR\_MATLAPA\_2021-2024@outlook.com

NOMBRE DEL PACIENTE: Blanca Remedios R.L. Baltierra		
EDAD: 49	SEXO: F	DIAGNÓSTICO: Secundar de la mano
NO. EXPEDIENTE		
PERSONA RESPONSABLE DE LA CANALIZACIÓN: Fco Javier Rivera Chávez		
CARGO EN LA U.B.R. Terapeuta físico		
ÁREA O INSTITUCIÓN A CANALIZAR Área de psicología		
MOTIVO DE CANALIZACIÓN El paciente refiere la canalización, informa que la necesita.		
NOMBRE Y FIRMA DE LA PERSONA QUE REALIZA LA CANALIZACIÓN		

**La grandeza se encuentra en  
el Servicio**



**UBR  
MATLAPA**

Avenida Francisco I Madero Sur N° 150  
Col. 20 de Noviembre, C.P. 79970  
Municipio de Matlapa, S.L.P.  
Tel. 483 364 0319  
UBR\_MATLAPA\_2021-2024@outlook.com


- **Rehabilitación de pláticas de sensibilización a padres y/o cuidadores.**
  - + Taller de sensibilización para el buen trato a personas con discapacidad realizada en el mes de octubre.

El objetivo es promover la empatía en el trato hacia las personas con discapacidad. También se contó con la parte práctica, a través de una actividad vivencial, para el buen trato con las personas con discapacidad, en el cual se brinda las recomendaciones para un mejor abordaje al momento de ofrecer ayuda a una persona con discapacidad.



- + Taller de sensibilización: "conociendo mi cuerpo; prevención del abuso sexual infantil"

El día 14 de noviembre se llevó a cabo la participación en la Escuela Primaria Rural "Vicente Guerrero"; en la cual se brindó información a los alumnos de quinto y sexto grado sobre las partes de su cuerpo y como prevenir cualquier tipo de abuso o violencia sexual. Así como también se brindó información al personal de la Institución educativa sobre cómo abordar temas específicos del cuidado del cuerpo a los alumnos y las recomendaciones que pueden dar a los padres de familia y los servicios de atención que se proporcionan en las Áreas de UBR.



- **Distribución de trípticos a la población**

La cual se realizó durante las pláticas de octubre y noviembre.

**La grandeza se encuentra en  
el Servicio**



**UBR  
MATLAPA**

Avenida Francisco I Madero Sur N° 150  
Col. 20 de Noviembre, C.P. 79970  
Municipio de Matlapa, S.L.P.  
Tel. 483 364 0319  
UBR\_MATLAPA\_2021-2024@outlook.com

- **Realización de la Campaña de sensibilización 03 de diciembre “día internacional de las personas con discapacidad”**

El día 02 de diciembre se llevó a cabo la campaña de sensibilización en conmemoración al día internacional de las personas con discapacidad la cual se realizó en conjunto con el centro de atención múltiple “Frida khalo” y la preparatoria incorporada de la U.A.S.L.P

El objetivo de esta celebración es sensibilizar sobre las cuestiones relacionadas con la discapacidad y este año se enfoca al impulso de la participación plena y en condiciones de igualdad de las personas con discapacidad.



SUPERVISO

ELABORO



Ayuntamiento  
2021-2024  
Matlapa, S.L.P.

  
C. MONICA MERAZ GONZALEZ  
PRESIDENTA SMDIF



  
ING. GABRIELA GONZALEZ ANTONIO  
ENCARGADA DE LA U.B.R

La grandeza se encuentra en  
el Servicio