



MATLAPA

VOLUNTAD DE SERVIR

2021-2024

UBR

**Evaluación segundo
trimestre**

2022

PROGRAMA OPERATIVO ANUAL 2022

Entidad	Municipio de Matlapa
Unidad Responsable	Unidad Basica de Rehabilitacion
Objetivo	
Grupo Funcional	

Eje Rector	1
Vertiente	Salud
Estrategia	

Finalidad	
Funcion	
Subfuncion	
Pp	

Clave	Descripción de la Actividad	Unidad de Medida	Meta Anual	CALENDARIO DE METAS												Avance Acumulado
				1er Trim			2do Trim			3er Trim			4to Trim			
				Ene	Feb	Mar	Abr	May	Jun	Jul	Agos	Sep	Oct	Nov	Dic	
C1 A1	Proporciono Terapias en Rehabilitación.	Porcentaje		120	120	120	120	120	100	100	100	100	100	100	100	26%
C1 A2	Realización la canalización de pacientes a Médicos especialistas	Porcentaje		48	70	98	90	111	101							23%
C1 A3	Realización de visitas domiciliarias.	Porcentaje		1	4	4	4	4	4	4	4	4	4	4	4	19%
C1 A4	Canalización de pacientes a diferentes Áreas para una rehabilitación Integral	Porcentaje		2	2	4	2	11	10							110%
C2 A1	Realización platicas de sensibilización a padres y/o cuidadores.	Porcentaje		10	10	10	10	10	15	15	15	15	15	10	10	29%
C2 A2	Distribución de Trípticos a la Población	Porcentaje		0	0	5	7	3	11							18%
C2 A3	Realización una campaña de sensibilización respecto a las personas con discapacidad.	Porcentaje		2	2	2	2	2	2	2	2	2	2	2	2	17%
				0	0	0	1	0	0	0	0	0	0	0	0	8%
				0	1	1	1	1	1	1	1	1	1	1	1	50%
				0	0	0	1	1								17%
				1	1	1	1	1	1	1	1	1	1	1	1	25%
				0	0	0	0	1	0	0	0	0	0	0	0	25%
				0	0	0	0	0	0	0	0	0	0	0	0	0%
				0	0	0	0	0	0	0	0	0	0	1	0	0%

Elaboro:



Ing. Gabriela Gonzalez Antón
Encargada de la UBR



Programa presupuestario: Servicios de Rehabilitación para la ciudadanía

Clave presupuestaria: **Importe: \$ (presupuesto ejercido para el programa)**

Eje del Plan Municipal de Desarrollo al cual contribuye el programa: **Vertiente al cual contribuye el programa:** **Linea de acción o estrategia al cual contribuye el programa:**

Resumen narrativo / objetivo	Indicadores										Medios de Verificación	% Avance trimestral acumulado			Cumplimiento final (todo el año)	Supuesto	
	Nombre	Descripción	Fórmula	Variables	Unidad de medida	Linea base	Meta (anual)	Tipo de indicador	Dimensión			1o	2o	3o			4o
Fin	Contribuir a mejorar la calidad de vida de los pacientes de la unidad básica de rehabilitación.	Índice de incremento de personas dadas de alta del 2021 (el num de personas dadas de alta del 2022)	$((\text{Núm. de personas dadas de alta 2021}) / (\text{el num de personas dadas de alta del 2022}))$	Variable 1: Num. De personas dadas de alta 2022 Variable 2: Num. de personas dadas de alta del 2021	Personas		10%	Estrategico	Eficiencia		Programado	0%	0%	10%	Programado	10%	(AQUÍ NO HAY SUPUESTOS)
Propósito	La población de Matlapa recibe eficientemente la atención en la Unidad Básica de Rehabilitación.	Porcentaje de personas atendidas.	$((\text{Núm. de personas atendidas 2021} / \text{Núm. de personas atendidas del 2022}) * 100)$	Variable 1: Num. De personas atendidas 2021 Variable 2: Num. De personas atendidas del 2022	Personas		10%	Estrategico	Eficiencia		Programado	0%		10%	Programado	10%	Que exista la necesidad del servicio
Componentes	C1 Servicios de Rehabilitación proporcionado a la población	Porcentaje de personas atendidas en terapias de Rehabilitación.	$((\text{Núm. de personas atendidas en terapias de rehabilitación 2021} / \text{Núm. de personas atendidas en terapias de rehabilitación 2022}) * 100)$	Variable 1: Num. de personas atendidas en terapias de rehabilitación 2021 Variable 2: Num. de personas atendidas en terapias de rehabilitación 2022	Personas	1084 pacientes atendidos en terapias de rehabilitación	100%	Gestión	Eficiencia		Programado	0%	50%	50%	Programado	100%	Que el paciente lleve su valoración para su ingreso
	C2 Promoción realizada sobre las diversas atenciones de la Unidad Básica de Rehabilitación.	Porcentaje de promociones realizadas	$((\text{Núm. de comunidades o instituciones informadas} / \text{Núm. de comunidades e instituciones programadas a informar}) * 100)$	Variable 1: Num. de comunidades o instituciones informadas Variable 2: Num. de comunidades e instituciones programadas a informar	Comunidades / Instituciones		100%	Gestión	Eficiencia		Programado	0%	50%	50%	Programado	100%	Que el paciente cumpla con su plan de Rehabilitación
	C1A1 Proporcione Terapias en Rehabilitación.	Porcentaje de personas atendidas.	$((\text{Núm. de pacientes atendidos} / \text{Núm. de pacientes programados}) * 100)$	Variable 1: Num. de pacientes atendidos Variable 2: Num. de pacientes programados	Pacientes		100%	Gestión	Eficiencia		Programado	28%	26%	23%	Programado	100%	Que existan los recursos necesarios para realizar la difusión
	C1A2 Realización la canalización de pacientes a Médicos especialistas	Porcentaje de personas Canalizadas	$((\text{Núm. de pacientes canalizados} / \text{Núm. de pacientes programados}) * 100)$	Variable 1: Num. de pacientes canalizados Variable 2: Num. de pacientes agendados	Pacientes		100%	Gestión	Eficiencia		Programado	17%	23%	40%	Programado	40%	Que el paciente cumpla con su plan de rehabilitación.
											Programado	38%	110%	148%	Programado	148%	Que el CREE tenga apertura para un atención especializada

Código	Descripción de actividades	Visitas Domiciliares	Porcentaje personas visitadas	de ((Núm. de visitas realizadas / núm. de programadas)*100)	Variable 1: Núm. de visitas realizadas	Visitas Domiciliares	Eficiencia	Gestión	Informe Mensual	Programado		Programado	Que el SMDIF municipal proporcione medios para realizar las visitas domiciliarias
										25%	38%		
C1A3	Realización de visitas domiciliarias.	Visitas Domiciliares	Porcentaje personas visitadas	de ((Núm. de visitas realizadas / núm. de programadas)*100)	Variable 1: Núm. de visitas realizadas Variable 2: Núm. de visitas programadas	Visitas Domiciliares	Eficiencia	100%	Informe Mensual	25%	38%	100%	Que el SMDIF municipal proporcione medios para realizar las visitas domiciliarias
C1A4	Canalización de pacientes a diferentes Áreas para una rehabilitación integral	Canalización de Px a otras áreas	Porcentaje Pacientes Canalizados a otras áreas UBR	de ((Núm. de pacientes canalizados/ Núm. De pacientes programadas al CREE)*100)	Variable 1: Núm. de pacientes canalizados Variable 2: Núm. De pacientes programados al CREE	Pacientes	Eficiencia	100%	Informe Mensual	33%	17%	100%	El apoyo de la terapia para la identificación de las necesidades de paciente.
C2A1	Realización pláticas de sensibilización a padres y/o cuidadores.	Pláticas de Sensibilización	Porcentaje de Sesiones informadas	de ((Núm. de pláticas realizadas /núm. de programadas)*100))	Variable 1: Núm. de pláticas realizadas Variable 2: Núm. de pláticas programadas	Pláticas	Eficiencia	100%	Informe Mensual	17%	17%	100%	Que el familiar y/o cuidador tenga interés para que el paciente continúe con sus terapias
C2A2	Distribución de Trípticos a la Población	Distribución de Trípticos	Porcentaje de comunidades informadas	de ((Núm. de comunidades visitadas /Núm. de comunidades programadas)*100)	Variable 1: Núm. de comunidades visitadas Variable 2: Núm. de comunidades programadas	Comunidades visitadas	Eficiencia	100%	Informe Mensual	25%	25%	100%	Que existan las dependencias educativas para declarar problemas de aprendizaje
C2A3	Realización una campaña de sensibilización respecto a las personas con discapacidad.	Campaña de Sensibilización	Porcentaje Participantes	de ((Núm. de campañas realizadas /Núm. de programadas)*100)	Variable 1: Núm. de campañas realizadas Variable 2: Núm. de Campañas programadas	Campaña	Eficiencia	100%	Informe Mensual	0%	0%	100%	Que existan los recursos necesarios para realizar campañas

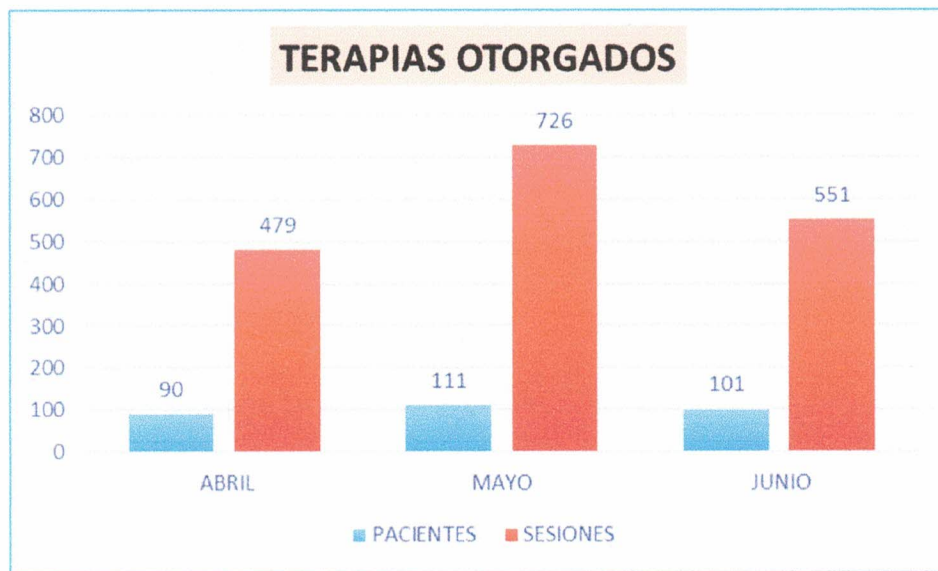
Elabora: 
 Ing. Gabriela González MATILAPA, S.L.P.
 Encargada de la UBR

INFORME MUNICIPAL CORRESPONDIENTE AL PERIODO

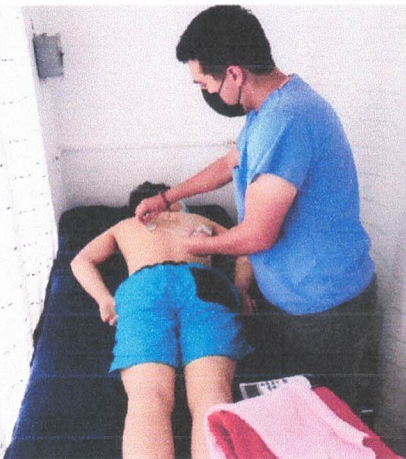
ABRIL - JUNIO DEL 2022

Durante este periodo, la unidad permaneció abierta para atender a los pacientes, con las medidas sanitarias correspondientes con la realización de un filtro en la entrada de la unidad debido a la contingencia por el COVID-19 SARS-COV2, se tomó en cuenta que si algún paciente presenta algún síntoma no fue atendido.

- Se proporcionaron las siguientes Terapias en Rehabilitación.




*Terapia Física



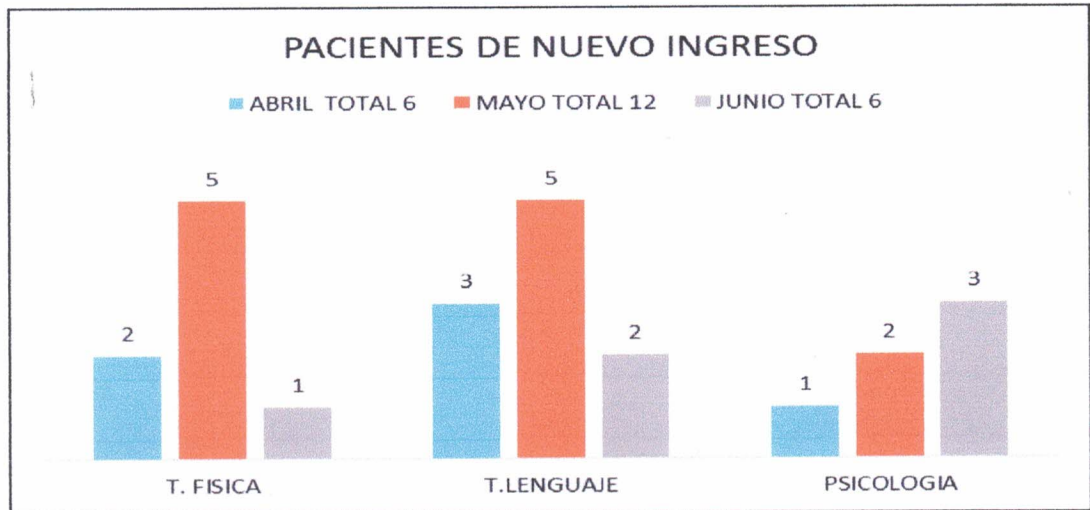
*Psicología



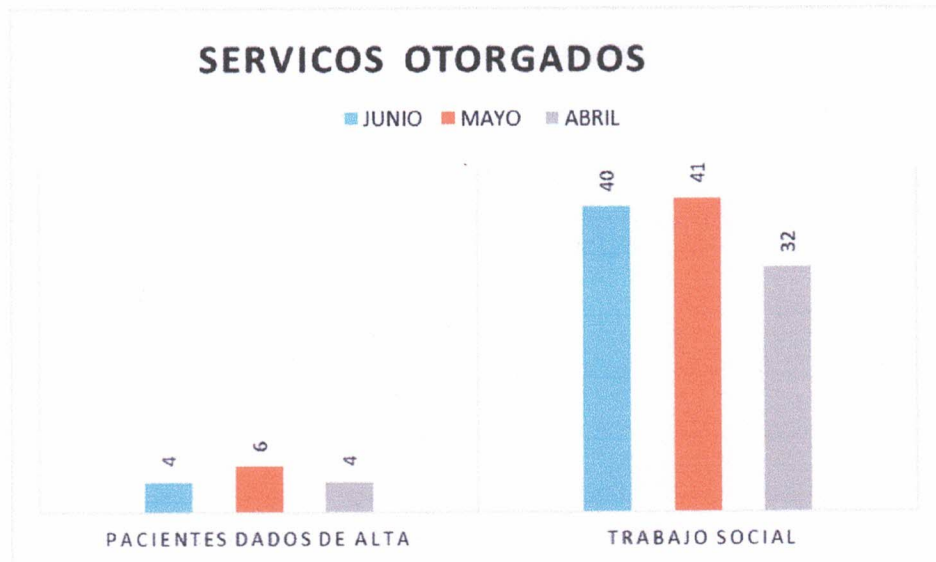
*Terapia de Lenguaje



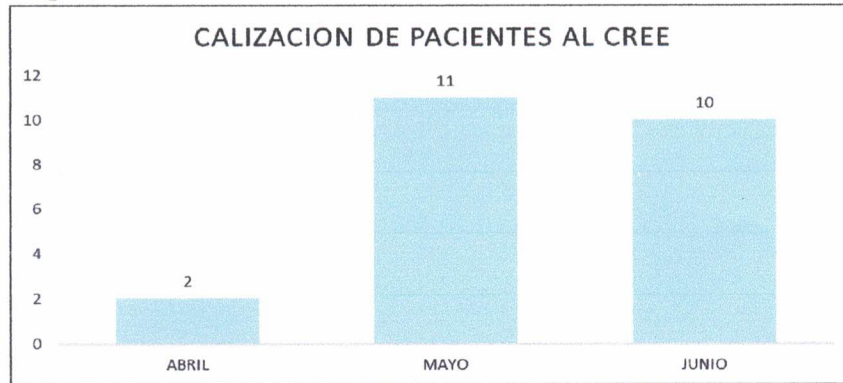
Además durante el periodo se ingresaron a las diferentes áreas de la unidad básica de rehabilitación un total de 24 personas



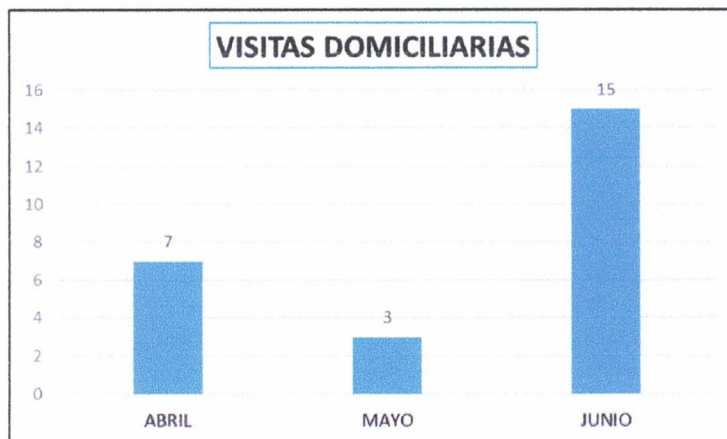
Durante el periodo se dieron de alta a 14 pacientes activos y pasivos por mejoría; así como también se otorgaron servicios por parte del área de trabajo social como el seguimiento a pacientes, brindando asesoría individual, entrevistas y la aplicación de estudios socios económicos.



- Realización de la canalización de pacientes a Médicos especialistas
Durante este periodo se envió al Centro de Rehabilitación de Educación Especial (CREE) un total de 23 pacientes al área de Médico en rehabilitación, Psicología y Neurología, etc.



- Realización de visitas domiciliarias.
Durante este segundo trimestre se realizaron un total de 25 visitas domiciliarias.



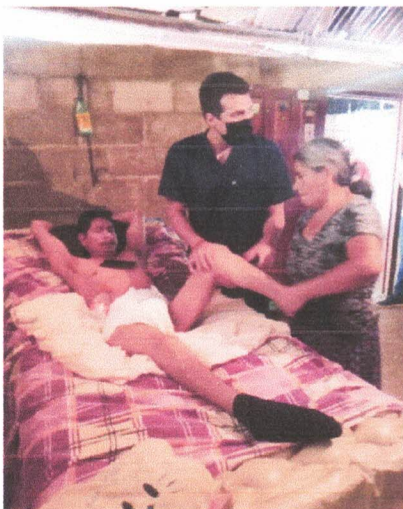


Durante ese periodo se realizaron un total de 21 visitas domiciliarias a pacientes pasivos, brindando toda la información relevante para su reingreso a sus terapias así como también realizando visitas informativas a pacientes como caso especial. Durante el mes de Junio también se realizaron 4 visitas domiciliarias parte del área



de terapia física a las comunidades de Xaltipa, Tepexio, Villa Lolita, La Colonia Magisterial con la finalidad de ayudar a las personas que necesitan este servicio, pero que por causas de diferentes índoles se le es imposible acudir de manera presencial.

Las patologías a las que se les fue a dar recomendaciones, cuidados y ejercicios son EVC, Pie Diabético, Lesión Medular por Traumatismo y Fractura de Traumatismo.



- Canalización de paciente a otras áreas de UBR

Se canalizo al paciente OSWALDO YANDEL MANUEL GONZÁLEZ del área de lenguaje a Psicología para una Rehabilitación Integral. (Se anexa copia del formato de canalización).

UBR MATLAPA		
<small>AVENIDA FRANCISCO I MADERO SUR N° 150 COL. 20 DE NOVIEMBRE, C.P. 79970 MUNICIPIO DE MATLAPA, S.L.P. TEL. 483 364 0319 UBR_MATLAPA_2021-2024@outlook.com</small>		
NOMBRE DEL PACIENTE: Oswaldo Yandel Manuel Glez.		
EDAD: 4	SEXO: M	DIAGNÓSTICO: Disfemia
NO. EXPEDIENTE		
PERSONA RESPONSABLE DE LA CANALIZACIÓN: Ma Elena Gonzalez Hernandez		
CARGO EN LA U.B.R. Terapeuta de lenguaje		
ÁREA O INSTITUCIÓN A CANALIZAR Psicología		
MOTIVO DE CANALIZACIÓN El Px presenta disfemia y esto obstaculiza su expresion oral y su socializacion con sus semejantes. Ademas de presentar problemas en familia.		
NOMBRE Y FIRMA DE LA PERSONA QUE REALIZA LA CANALIZACIÓN Ma. Elena Glez Hdez		

- Se realizó en el mes de Mayo una plática de sensibilización a docentes en la escuela primaria “Vicente Guerrero” de la comunidad de Tepetzintla, en donde recibieron orientación para identificar algún problema de conducta en las escuelas, así como la distribución de trípticos informativos.





**UBR
MATLAPA**

Avenida Francisco I Madero Sur N° 150
Col. 20 de Noviembre, C.P. 79970
Municipio de Matlapa, S.L.P.
Tel. 483 364 0319
UBR_MATLAPA_2021-2024@outlook.com

- Se realizó la entrega de trípticos informativos al comité de padres de familia de la escuela Vicente Guerrero con la finalidad de dar a conocer los servicios que ofrece la Unidad Básica de Rehabilitación.



**UBR
MATLAPA**

Avenida Francisco I Madero Sur N° 150
Col. 20 de Noviembre, C.P. 79970
Municipio de Matlapa, S.L.P.
Tel. 483 364 0319
UBR_MATLAPA_2021-2024@outlook.com

VISITA DOMICILIARIA

FECHA: 13/Mayo/2022
 NOMBRE: Yelissa Leblitz Godínez Bautista
 EDAD: SEXO: ESTADO CIVIL:
 DOMICILIO: Tepetitlan Matlapa S.L.P.
 TELEFONO:
 MOTIVO DE LA VISTA: Entrega de trípticos informativos al comité de padres de familia de la Escuela primaria "Vicente Guerrero" de la comunidad de Tepetitlan.
 NOMBRE DEL ENTREVISTADO:
 INFORME DE LA ENTREVISTA:
 PLAN SOCIAL: Los trípticos son con la información de todos los servicios de la Unidad Básica de Rehabilitación por lo cual se programó para realizar una reunión con los padres.
 NOMBRE Y FIRMA DEL RESPONSABLE: Gabriela González Antonio, Encargada UBR.
 NOMBRE Y FIRMA DEL ENTREVISTADO: Yelissa Leblitz Godínez Bautista, Comité de APF.
 La grandeza se encuentra en el Servicio

Otras actividades realizadas son el continuo filtro sanitario en el interior de la unidad, así como también las continuas actividades de limpieza.

SMDIF
 La grandeza se encuentra en el Servicio
 Contaminamiento
 2021-2024
 Matlapa, S.L.P.
 C.MONICA MERAZ GONZALEZ
 PRESIDENTA SMDIF

**UBR
MATLAPA, S.L.P.**
 ING. GABRIELA GONZALEZ ANTONIO
 RESPONSABLE DE U.B.R

**La grandeza se encuentra en
el Servicio**