



MATLAPA

VOLUNTAD DE SERVIR

2021-2024

UBR

**Evaluación tercer
trimestre
2022**



**UBR
MATLAPA**

Avenida Francisco I Madero Sur N° 150
Col. 20 de Noviembre, C.P. 79970
Municipio de Matlapa, S.L.P.
Tel. 483 364 03,19
UBR_MATLAPA_2021-2024@outlook.com

MATLAPA, SAN LUIS POTOSI, A 04 DE NOVIEMBRE DEL 2022
N° DE OFICIO: 0051/UBR/2022
EXPEDIENTE: DIF/UBR/2022

LIC. ENF. JOSE ANGEL VAZQUEZ VAZQUEZ
ENCARGADO DE PLANEACION
DE MATLAPA S.L.P

POR MEDIO DEL PRESENTE ME DIRIJO A USTED DE LA MANERA MÁS ATENTA, CON LA FINALIDAD DE HACERLE ENTREGA DEL **TERCER INFORME TRIMESTRAL** CORRESPONDIENTE AL PERIODO **JULIO- SEPTIEMBRE DEL 2022** DE LA UNIDAD BÁSICA DE REHABILITACIÓN "ANGELES DE DIOS AL MUNDO" DEL MUNICIPIO DE MATLAPA S.L.P.

SIN OTRO ASUNTO MÁS QUE TRATAR ME DESPIDO DE USTED, SIN NO ANTES AGRADECERLE SU ATENCIÓN A LA PRESENTE.

ATENTAMENTE

ING. GABRIELA GONZALEZ ANTONIO
ENCARGADA DE LA UNIDAD BASICA DE REHABILITACION
DE PMATLAPA, S.L.P.

MATLAPA S.L.P.

**La grandeza se encuentra en
el Servicio**

Programa presupuestario: Servicios de Rehabilitación para la ciudadanía

Clave presupuestaria:

Importe: \$ (presupuesto ejercido para el programa)

Eje del Plan Municipal de Desarrollo al cual contribuye el programa:

Vertiente al cual contribuye el programa:

Línea de acción o estrategia al cual contribuye el programa:

Resumen narrativo / objetivo	Indicadores										Medios de Verificación	% Avance trimestral acumulado				Cumplimiento final (todo el año)	Supuesto
	Nombre	Descripción	Fórmula	Variables	Unidad de medida	Línea base	Meta (anual)	Tipo de indicador	Dimensión								
										1o		2o	3o	4o			
Fin	Contribuir a mejorar la calidad de vida de los pacientes de la unidad básica de rehabilitación.	Índice de incremento de personas dadas de alta del 2021/(el num de personas dadas de alta del 2022))	$((\text{Num. De personas dadas de alta 2021}) / (\text{el num de personas dadas de alta del 2022}))$	Variable 1: Num. De personas dadas de alta 2022 Variable 2: Num. de personas dadas de alta del 2021	Personas		10%	Estrategico	Eficiencia	Programado	0%	0%	10%	Programado	10%	(AQUÍ NO HAY SUPUESTOS)	
Propósito	La población de Matlapa recibe eficientemente la atención en la Unidad Básica de Rehabilitación.	Porcentaje de personas atendidas.	$((\text{Num. De personas atendidas 2021} / \text{Num. De personas atendidas del 2022}) * 100)$	Variable 1: Num. De personas atendidas 2021 Variable 2: Num. De personas atendidas del 2022	Personas		10%	Estrategico	Eficiencia	Programado	0%	10%	Realizado	Programado	10%	Que exista la necesidad del servicio	
Componentes	C1 Servicios de Rehabilitación proporcionado a la población	Porcentaje de personas atendidas en terapias de Rehabilitación.	$((\text{Num. de personas atendidas en terapias de rehabilitación 2021} / \text{Num. de personas atendidas en terapias de rehabilitación 2022}) * 100)$	Variable 1: Num. de personas atendidas en terapias de rehabilitación 2021 Variable 2: Num. de personas atendidas en terapias de rehabilitación 2022	Personas	1084 pacientes atendidos en terapias de rehabilitación	100%	Gestión	Eficiencia	Programado	0%	50%	50%	Programado	100%	Que el paciente lleve su valoración para su ingreso	
	C2 Promoción realizada sobre las diversas atenciones de la Unidad Básica de Rehabilitación.	Porcentaje de promociones realizadas	$((\text{Num. Comunidades o instituciones informadas} / \text{Num. Comunidades e instituciones programadas a informar}) * 100)$	Variable 1: Num. Comunidades o instituciones informadas Variable 2: Num. Comunidades e instituciones programadas a informar	Comunidades / instituciones		100%	Gestión	Eficiencia	Programado	0%	50%	50%	Programado	100%	Que existan los recursos necesarios para realizar la difusión	
	C1A1 Proporcione Terapias en Rehabilitación.	Porcentaje de personas atendidas.	$((\text{Num. de pacientes atendidos} / \text{Num. De pacientes programados}) * 100)$	Variable 1: Num. de pacientes atendidos Variable 2: Num. De pacientes programados	Pacientes		100%	Gestión	Eficiencia	Programado	28%	26%	23%	23%	100%	Que el paciente cumple con su plan de rehabilitación.	
	C1A2 Realización la canalización de pacientes a Médicos especialistas	Porcentaje de Pacientes Canalizadas	$((\text{Num. de pacientes canalizadas} / \text{Num. De pacientes programados}) * 100)$	Variable 1: Num. de pacientes canalizadas Variable 2: Num. De pacientes agendados	Pacientes		100%	Gestión	Eficiencia	Programado	17%	23%	25%	65%	Programado	Que el CREE tenga apertura para una atención especializada	
											38%	110%	110%	258%			

Categoría	Descripción de actividades	Visitas Domiciliares	Porcentaje de personas visitadas	de ((Núm. de visitas realizadas / núm. de visitas programadas) * 100)	Variable 1: Núm. de visitas realizadas	Visitas Domiciliares	100%	Gestión	Eficiencia	Informe Mensual	Programado			Programado	Que el SMDIF municipal proporcione los medios para realizar las visitas domiciliarias	
											25%	29%	38%			8%
C1A3	Realización de visitas domiciliarias.	Visitas Domiciliares	Porcentaje de personas visitadas	de ((Núm. de visitas realizadas / núm. de visitas programadas) * 100)	Variable 1: Núm. de visitas realizadas Variable 2: Núm. de visitas programadas	Visitas Domiciliares	100%	Gestión	Eficiencia	Informe Mensual	25%	29%	38%	8%	Programado	Que el SMDIF municipal proporcione los medios para realizar las visitas domiciliarias
C1A4	Canalización de pacientes a diferentes Áreas para una rehabilitación integral	Canalización de Px a otras áreas	Porcentaje de Pacientes Canalizados a otras áreas UBR	de ((Núm. de pacientes canalizados / Núm. de pacientes programados al CREE) * 100)	Variable 1: Núm. de pacientes canalizados Variable 2: Núm. de pacientes programados al CREE	Pacientes	100%	Gestión	Eficiencia	Informe Mensual	33%	17%	33%	17%	Programado	El apoyo de la terapia para la identificación de las necesidades del paciente.
C2A1	Realización pláticas de sensibilización a padres y/o cuidadores.	Pláticas de Sensibilización	Porcentaje de Sesiones informadas	de ((Núm. de pláticas realizadas / Núm. de pláticas programadas) * 100)	Variable 1: Núm. de pláticas realizadas Variable 2: Núm. de pláticas programadas	Pláticas	100%	Gestión	Eficiencia	Informe Mensual	17%	50%	17%	17%	Programado	Que el familiar y/o cuidador tenga interés para que el paciente continúe con sus terapias
C2A2	Distribución de Trípticos a la Población	Distribución de Trípticos	Porcentaje de comunidades informadas	de ((Núm. de comunidades visitadas / Núm. de comunidades programadas) * 100)	Variable 1: Núm. de comunidades visitadas Variable 2: Núm. de comunidades programadas	Comunidades visitadas.	100%	Gestión	Eficiencia	Informe Mensual	25%	25%	25%	25%	Programado	Que existan las dependencias educativas para detectar problemas de aprendizaje
C2A3	Realización una campaña de sensibilización respecto a las personas con discapacidad.	Campaña de Sensibilización	Porcentaje de Participantes	de ((Núm. de campañas realizadas / Núm. de Campañas programadas) * 100)	Variable 1: Núm. de campañas realizadas Variable 2: Núm. de Campañas programadas	Campaña	100%	Gestión	Eficiencia	Informe Mensual	0%	0%	0%	100%	Programado	Que existan los recursos necesarios para realizar campañas

Elaboro:



Ing. Gabriela González

Encargada de la UBR LAPA, S.L.P.

PROGRAMA OPERATIVO ANUAL 2022

Entidad	Municipio de Matlapa	Eje Rector	1	Finalidad	
Unidad Responsable	Unidad Basica de Rehabilitacion	Vertiente	Salud	Funcion	
Objetivo		Estrategia		Subfuncion	
Grupo Funcional				Pp	

Clave	Descripción de la Actividad	Unidad de Medida	Meta Anual	CALENDARIO DE METAS												Avance Acumulado	
				1er Trim			2do Trim			3er Trim			4to Trim				
				Ene	Feb	Mar	Abr	May	Jun	Jul	Agos	Sep	Oct	Nov	Dic		
C1 A1	Proporcione Terapias en Rehabilitación.	Porcentaje		120	120	120	120	120	100	100	100	100	100	100	100	100	23%
C1 A2	Realización la canalización de pacientes a Médicos especialistas	Porcentaje		48	70	98	90	111	101	98	111	121	95				25%
				1	4	4	4	4	4	4	4	4	4	4	4		38%
C1 A3	Realización de visitas domiciliarias.	Porcentaje		2	2	4	2	11	10	6	6	11	6	6	10		110%
				10	10	10	10	10	15	15	15	15	10	10			38%
				0	0	5	7	3	11	14	11	8	7				28%
C1 A4	Canalización de pacientes a diferentes Áreas para una rehabilitación integral	Porcentaje		2	2	2	2	2	2	2	2	2	2	2	2		33%
				0	0	0	1	0	0	1	2	5	0	0			67%
C2 A1	Realización platicas de sensibilización a padres y/o cuidadores.	Porcentaje		1	1	1	1	1	1	1	1	1	1	1	1		17%
				0	0	0	0	1	1	5	6	1	1	1	1		200%
C2 A2	Distribución de Tripticos a la Población	Porcentaje		1	1	1	1	1	1	1	1	1	1	1	1		25%
				0	0	0	0	1	1	0	0	0	1	1	1		0%
C2 A3	Realización una campaña de sensibilización respecto a las personas con discapacidad.	Porcentaje		0	0	0	0	0	0	0	0	0	0	1	1		0%
				0	0	0	0	0	0	0	0	0	0	0	1		0%

Elaboro: 
 Ing. Gabriela Gonzalez Alvarado
 Encargada de la UBRMATLAPA, S.L.P.





UBR MATLAPA

Avenida Francisco I Madero Sur N° 150
Col. 20 de Noviembre, C.P. 79970
Municipio de Matlapa, S.L.P.
Tel. 483 364 0319
UBR_MATLAPA_2021-2024@outlook.com

INFORME MUNICIPAL CORRESPONDIENTE AL PERIODO

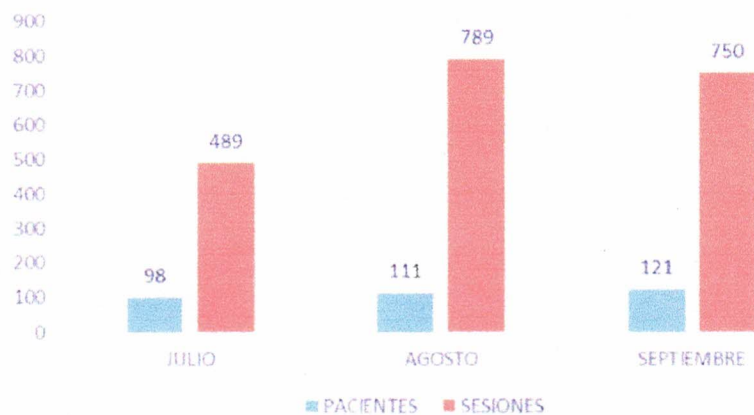
JULIO - SEPTIEMBRE DEL 2022

SE PROPORCIONARON TERAPIAS DE REHABILITACION

En la unidad básica de rehabilitación se proporcionaron terapias de rehabilitación en las áreas de lenguaje, psicología y terapia física.

Durante el este periodo se atendieron un promedio total de 330 pacientes con un total de 340 sesiones.

TERAPIAS DE REHABILITACION



**La grandeza se encuentra en
el Servicio**


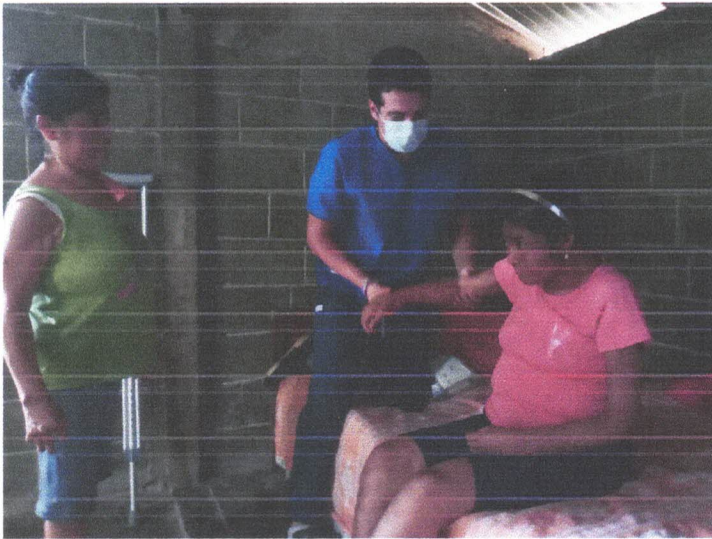


UBR MATLAPA

Avenida Francisco I Madero Sur N° 150
Col. 20 de Noviembre, C.P. 79970
Municipio de Matlapa, S.L.P.
Tel. 483 364 0319
UBR_MATLAPA_2021-2024@outlook.com

REALIZACIÓN DE VISITAS DOMICILIARIAS

Durante este periodo se dio seguimiento a pacientes pasivos a través de la visita domiciliaria para conocer cuál ha sido el motivo de su inasistencia de la UBR. A su vez por parte del área de terapia física se realizaron visitas domiciliarias con la finalidad de ayudar a las personas que necesiten este servicio pero que su condición no les permita acudir a la UBR, atendiendo patologías como traumatismo de medula espinal, pie diabético, atrofia muscular, realizando un total de 33 visitas domiciliarias.



La grandeza se encuentra en
el Servicio



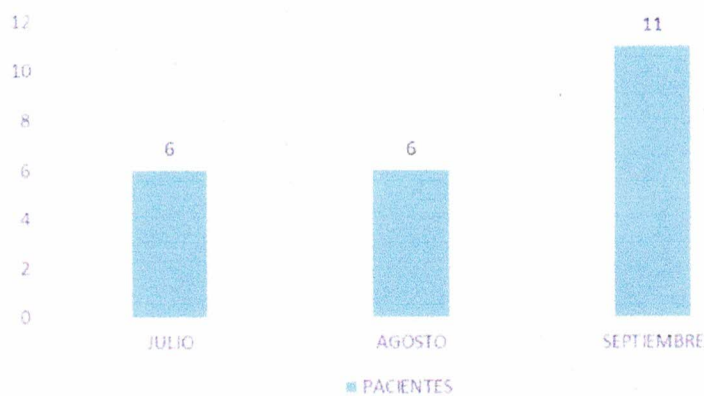
UBR MATLAPA

Avenida Francisco I Madero Sur N° 150
Col. 20 de Noviembre, C.P. 79970
Municipio de Matlapa, S.L.P.
Tel. 483 364 0319
UBR_MATLAPA_2021-2024@outlook.com

✚ CANALIZACION DE PACIENTES CON MEDICOS ESPECIALISTAS

Durante este periodo se canalizaron un total de 23 personas al centro de rehabilitación y educación especial (cree) a las áreas de medicina en rehabilitación, neurología, oftalmología, audiometría.

CANALIZACION DE PACIENTES AL CREE



**La grandeza se encuentra en
el Servicio**



UBR MATLAPA

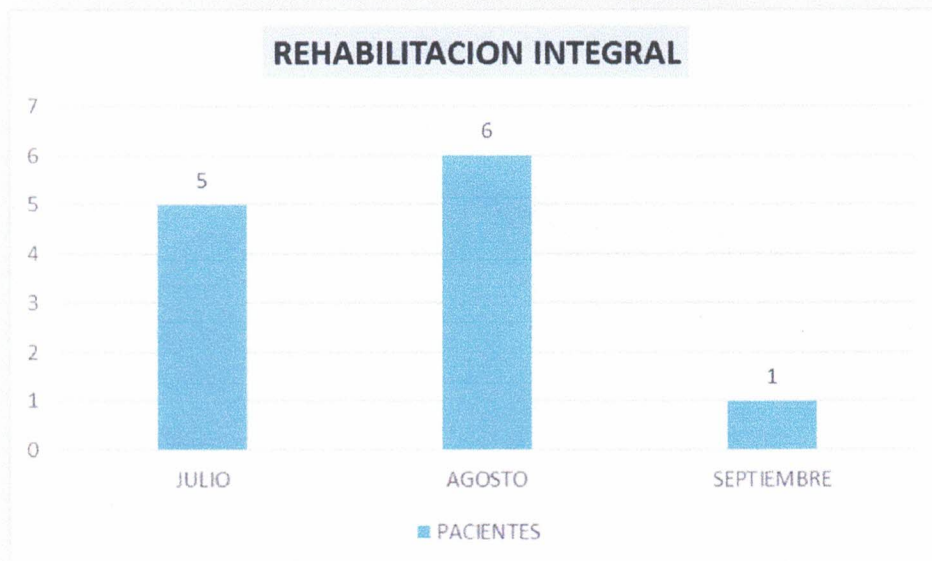
Avenida Francisco I Madero Sur N° 150
Col. 20 de Noviembre, C.P. 79970
Municipio de Matlapa, S.L.P.
Tel. 483 364 0319
UBR_MATLAPA_2021-2024@outlook.com

✚ CANALIZACION DE PACIENTES A DIFERENTES AREAS DE UBR.

Durante este periodo se canalizaron un total de 8 pacientes de terapia física a lenguaje y de lenguaje a psicología para una rehabilitación integral. (Se anexa un formato de canalización la cual se encuentra en cada uno de los expedientes individuales.)

UBR MATLAPA		Avenida Francisco I Madero Sur N° 150 Col. 20 de Noviembre, C.P. 79970 Municipio de Matlapa, S.L.P. Tel. 483 364 0319 UBR_MATLAPA_2021-2024@outlook.com	
NOMBRE DEL PACIENTE: <i>0276822</i> <i>Samuel Casanovas</i>			
EDAD: <i>2 1/2</i>	SEXO: <i>M</i>	DIAGNÓSTICO: <i>Trastorno de lenguaje</i>	
NO. EXPEDIENTE:			
PERSONA RESPONSABLE DE LA CANALIZACIÓN: <i>Lic. Ma. Elena González Hdez.</i>			
CARGO EN LA U.B.R. <i>Terapeuta de Lenguaje</i>			
ÁREA O INSTITUCIÓN A CANALIZAR <i>Psicología</i>			
MOTIVO DE CANALIZACIÓN <i>Por motivo a que la madre solicita apoyo del área de Psicología por motivo a que el niño presenta muchas conductas en la familia, además de presentar muchas bromas y no se controla sus estímulos.</i>			
NOMBRE Y FIRMA DE LA PERSONA QUE REALIZA LA CANALIZACIÓN <i>Ma. Elena González Hdez.</i>			

La grandeza se encuentra en el Servicio



La grandeza se encuentra en
el Servicio




UBR MATLAPA

Avenida Francisco I Madero Sur N° 150
Col. 20 de Noviembre, C.P. 79970
Municipio de Matlapa, S.L.P.
Tel. 483 364 0319
UBR_MATLAPA_2021-2024@outlook.com

✦ REALIZACION DE PLATICAS DE SENSIBILIZACION

Durante este periodo se realizaron 12 platicas de sensibilización a padres de y/o cuidadores teniendo como finalidad que las familias pudieran ampliar el conocimiento con respecto a los temas dados por los terapeutas, para así ellos desde su hogar puedan identificar factores importantes y que de esa manera poder actuar oportunamente y recibir la atención adecuada a sus necesidades.




C. MONICA MERAZ GONZALEZ
PRESIDENTA SMDIF



ING. GABRIELA GONZALEZ ANTONIO
ENCARGADA DE U.B.R

La grandeza se encuentra en
el Servicio